

Status for 1. halvår 2017

Sammenlignet med 2016

ANTAL SAMTALER

1. halvår 2016


1. halvår 2017



KØNSFORDELING

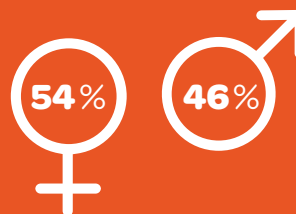
1. halvår 2016

1. halvår 2017



838 kvinder

589 mænd



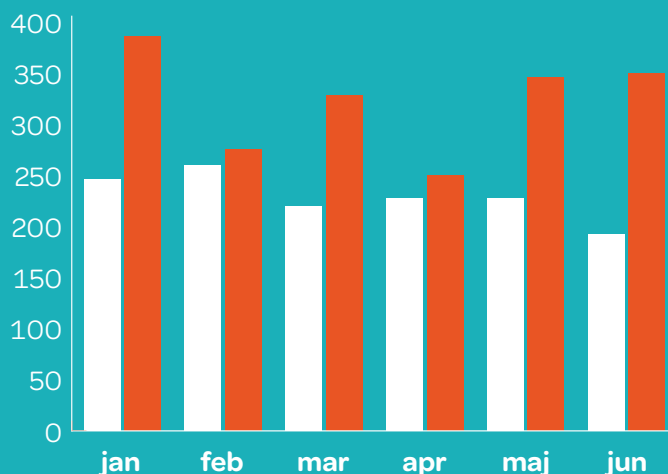
1074 kvinder

916 mænd

ANTAL SAMTALER PR. MÅNED



2016
2017



Rådgivningstyper

	1. halvår 2016	1. halvår 2017
Reaktiv	957 (70 %)	1380 (72 %)
Sms	118 (9 %)	95 (5 %)
Forløb	171 (12 %)	109 (6 %)
Forløb gravid	50 (4 %)	21 (1 %)
Forløb arb. Pl.	22 (2 %)	0
Andet	30 (2 %)	261 (13 %)*
www	15 (1 %)	54 (3 %)
netsvar	0	9 (>1 %)

* Skyldes at der fra marts 2017 er registreret rådgivende samtaler fra Rygestopbasen.

Hvor kender du stoplinien fra?

	1. halvår 2016	1. halvår 2017
Cigaret pakker	66 (5 %)	670 (38 %)
Internet	439 (36 %)	352 (20 %)
TV	37 (3 %)	16 (>1 %)
Radio	10 (>1 %)	3 (>1 %)
Avis-Blad	35 (3 %)	34 (2 %)
Skriftligt materiale	98 (8 %)	78 (4 %)
Lægen	82 (7 %)	97 (5 %)
På hospitalet	65 (5 %)	57 (3 %)
Hos tandlæge	5 (>1 %)	12 (>1 %)
På apotek	18 (1 %)	36 (2 %)
Hos kommune	218 (18 %)	187 (11 %)
Hos Jordemoderen	28 (2 %)	15 (<1 %)
Andet	117 (10 %)	215 (12 %)*

* Skyldes at der fra marts 2017 er registreret rådgivende samtaler fra Rygestopbasen.

ER DU I ARBEJDE?

1. halvår 2016



JA



NEJ

1. halvår 2017



JA



NEJ

TILMELDT KURSUS I SAMTALEN?

1. halvår 2016



1. halvår 2017

