

# Status for 1. halvår 2017

Sammenlignet med 2016

## ANTAL SAMTALER

1. halvår 2016


1. halvår 2017



## KØNSFORDELING

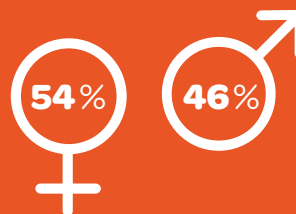
1. halvår 2016

1. halvår 2017



838 kvinder

589 mænd



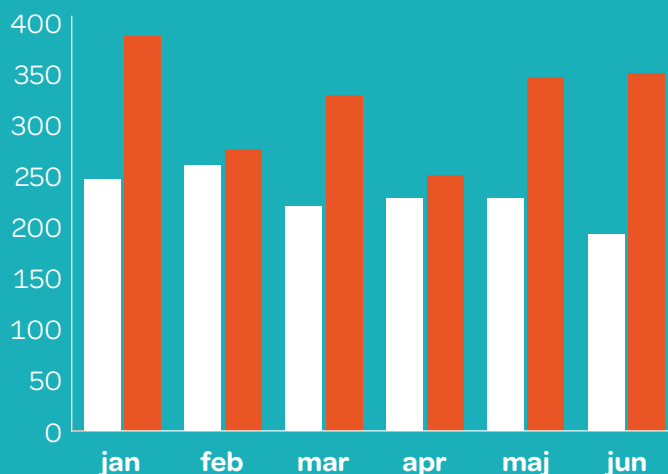
1074 kvinder

916 mænd

## ANTAL SAMTALER PR. MÅNED



2016  
2017



## Rådgivningstyper

	1. halvår 2016	1. halvår 2017
Reaktiv	957 (70 %)	1380 (72 %)
Sms	118 (9 %)	95 (5 %)
Forløb	171 (12 %)	109 (6 %)
Forløb gravid	50 (4 %)	21 (1 %)
Forløb arb. Pl.	22 (2 %)	0
Andet	30 (2 %)	261 (13 %)*
www	15 (1 %)	54 (3 %)
netsvar	0	9 (>1 %)

\* Skyldes at der fra marts 2017 er registreret rådgivende samtaler fra Rygestopbasen.

## Hvor kender du stoplinien fra?

	1. halvår 2016	1. halvår 2017
Cigaret pakker	66 (5 %)	670 (38 %)
Internet	439 (36 %)	352 (20 %)
TV	37 (3 %)	16 (>1 %)
Radio	10 (>1 %)	3 (>1 %)
Avis-Blad	35 (3 %)	34 (2 %)
Skriftligt materiale	98 (8 %)	78 (4 %)
Lægen	82 (7 %)	97 (5 %)
På hospitalet	65 (5 %)	57 (3 %)
Hos tandlæge	5 (>1 %)	12 (>1 %)
På apotek	18 (1 %)	36 (2 %)
Hos kommune	218 (18 %)	187 (11 %)
Hos Jordemoderen	28 (2 %)	15 (<1 %)
Andet	117 (10 %)	215 (12 %)*

\* Skyldes at der fra marts 2017 er registreret rådgivende samtaler fra Rygestopbasen.

## ER DU I ARBEJDE?

1. halvår 2016



JA



NEJ

1. halvår 2017



JA



NEJ

## TILMELDT KURSUS I SAMTALEN?

1. halvår 2016



1. halvår 2017

